


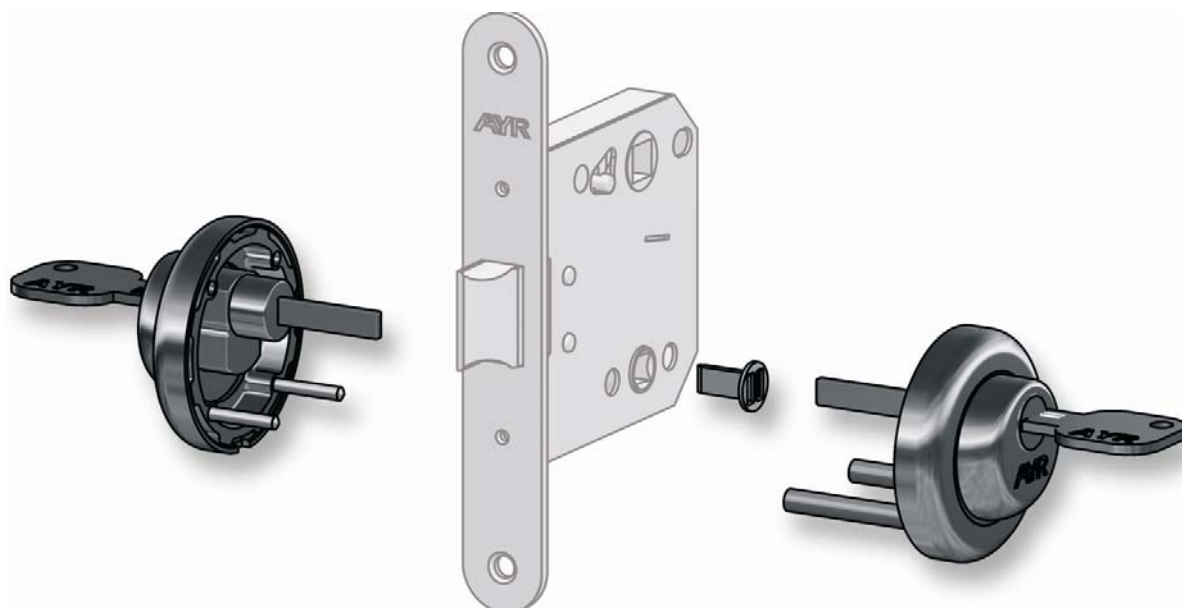
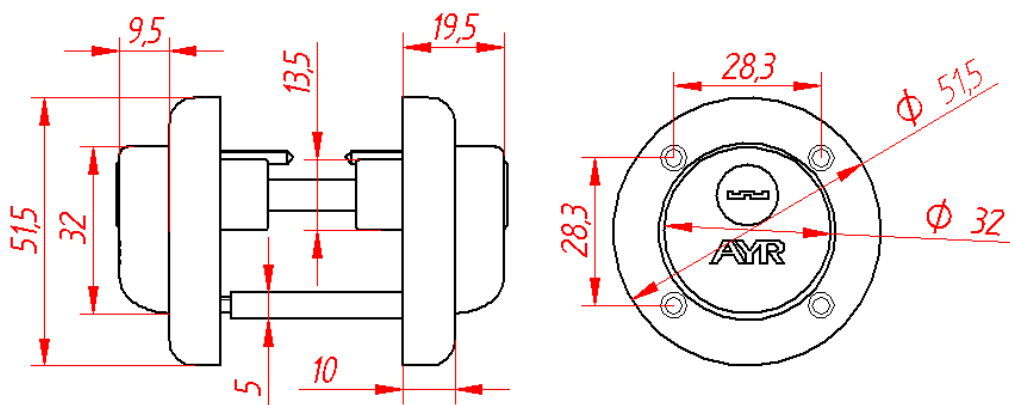


<b>COLECCIÓN:</b>	PICAPORTES Y CERRADURAS		
<b>SERIE:</b>	CLOSE		
<b>REFERENCIA:</b>	103-CC		
<b>DESCRIPCIÓN:</b>	Cilindro – cilindro para picaporte unificado		
<b>MEDIDAS ESCUDO:</b>	Ø 51 mm		
<b>CAJA INTERIOR:</b>	<b>Cant.:</b> 1 juego	<b>Medidas:</b> 8.3 x 7.7 x 7.4 cm	<b>Peso:</b> 0.27 kg
<b>CAJA EXTERIOR:</b>	<b>Cant.:</b> 12 juegos	<b>Medidas:</b> 25 x 18.7 x 18.5 cm	<b>Peso:</b> 3.35 kg
<b>ACABADOS:</b>	Niquel satinado 	Cromo Mate 	Oro 



<b>MEDIDAS:</b>	 <p>The drawing shows two views of the lock mechanism. The left view is a side profile showing dimensions: 9,5 mm for the top flange width, 19,5 mm for the bottom flange width, 13,5 mm for the central shaft diameter, 51,5 mm for the total height, 32 mm for the height of the top flange, 5 mm for the bottom flange thickness, and 10 mm for the distance between the two flanges. The right view is a top-down view of the circular lock body, showing a diameter of 51,5 mm (Ø 51,5), a central hole diameter of 32 mm (Ø 32), and a distance of 28,3 mm between the centers of the four mounting holes.</p>
<b>CARACTERÍSTICAS:</b>	<ul style="list-style-type: none"> <li>- Permite convertir una estancia en un lugar privado sin tener que sustituir el picaporte unificado por una cerradura.</li> <li>- Adaptable a cualquier picaporte unificado independientemente de su distancia entre centros.</li> <li>- El diámetro máximo de roseta para picaporte de 47 mm entre centros es de Ø 55 mm</li> <li>- Protegida de la corrosión por sus acabados que ofrecen la protección adecuada a la niebla salina y al rayado exigida por la <i>norma EN 1670</i>.</li> <li>- Materiales: <i>Aleación de Zinc</i></li> <li>- También disponible en cilindro/muletilla</li> </ul>
<b>INSTRUCCIONES DE MONTAJE:</b>	<p>El sistema CLOSE de AYR debe ser montado de forma regular y firme a sus correspondientes partes. El incumplimiento de esta indicación así como una incorrecta o inadecuada utilización de este producto podría ser causa de la merma en su durabilidad y calidad de funcionamiento. Recomendamos su instalación con manillas AYR.</p>
<b>INSTALACIÓN:</b>	<p>El sistema CLOSE de AYR debe ser colocado una vez que las paredes, techos, suelos, puertas y ventanas hayan sido pintados y estén secos. Deberá tener en cuenta que los productos de limpieza de suelos crean ambientes corrosivos que pueden dañar la protección del artículo.</p>
<b>CONSERVACIÓN Y LIMPIEZA:</b>	<p>No debe limpiarse con detergentes, productos abrasivos, alcoholes, disolventes o cualquier otro producto de limpieza o abrillantado. Solamente se debe utilizar un paño seco y suave.</p>
<b>COMPLEMENTOS RECOMENDADOS:</b>	<p>Manillas AYR Bocallaves AYR Tiradores AYR</p>
<b>ECOINFORMACIÓN:</b>	<p>AYR acogiendo a las reglas establecidas por las leyes internacionales sobre envases, cumple con el sistema integrado de gestión (SIG) de residuos de envases contribuyendo anualmente con los entes que gestionan los residuos que AYR distribuye en el mercado.</p>